

ÅRSRAPPORT 2022



Agder Renovasjon IKS
-best for miljøet!

Innholdsfortegnelse

04	Daglig leder har ordet
06	Om Agder Renovasjon IKS
07	Ansatte
08	Årsberetning
12	Miljøpedagog
14	Servicebil og miljøtaxi
16	Gjenbruksbutikk
20	Årsregnskap
38	Statistikk

Daglig leder har ordet



Anita Aanonsen Jernquist - daglig leder i Agder Renovasjon IKS

Agder Renovasjon IKS sitt overordnende mål er å samle inn og behandle avfallet fra innbyggerne i eierkommunene på en miljømessig best mulig måte, «Best for miljøet». Selskapet er opptatt av å gjøre en best mulig jobb for eierkommunene, og tilby gode avfallstjenester til innbyggerne.

Flytting av avfallsanlegget:

Avtalen mellom Arendal kommune og Morrow utløser Arendal kommunes behov for å få tilgang på tomten hvor Agder Renovasjon IKS i dag er lokalisert. Arbeidet med flytting av Agder Renovasjon IKS og ny tomt har i 2022 vært en stor aktivitet utenom ordinære driftsoppgaver. Arendal kommune har inngått en intensjonsavtale om tomt for renovasjonsanlegg (ikke deponi) på området Longum Nord, med forbehold om regulering og godkjenning i Arendal bystyre. Longum Nord er en svært bra lokasjon for nytt avfallsanlegg, med tilsvarende god tilgjengelighet som dagens beliggenhet.

Ny Forskrift om avfall:

Revidert Forskrift om avfall er vedtatt av eierkommunene, og tilhørende retningslinjer ble vedtatt av styret i 2022, gjeldende fra 1.1.23. Forskriften og tilhørende retningslinjer er et viktig arbeidsverktøy for Agder Renovasjon IKS, for å sikre utførelsen av avfallstjenester til ca. 75 000 innbyggere på vegne av eierkommunene. Retningslinjene er utarbeidet for å sikre gjennomføring av forskriftens bestemmelser.

Bærekraftige tjenester:

Agder Renovasjon IKS er nest største avfallsselskap i Agder. Det er en stor utvikling i avfallsbransjen, en utvikling mot mer bærekraftige tjenester og sirkulær økonomi. Nye lovkrav kommer med blant annet krav om innsamling av tekstiler som blir gjeldende fra 1.1.2025. Agder Renovasjon IKS sammen med de andre avfallsselskapene i Agder, vurderer mulighet for fremtidig forbehandlingsanlegg og biogassanlegg m.m. Det er derfor helt avgjørende for driften, utviklingen og forutsigbarhet for selskapet å få en endelig avgjørelse på om selskapet skal flytte eller ikke, for om anlegget må tilpasses flytting eller om det skal investeres på nåværende anlegg.

Anita Aanonsen Jernquist
Daglig leder Agder Renovasjon IKS
April, 2023

Dette er Agder Renovasjon IKS

Agder Renovasjon IKS er et interkommunalt selskap, eid av kommunene Arendal, Froland og Grimstad. Formålet med selskapet er å løse eierkommunenenes oppgaver innen avfallshåndtering på en økonomisk, ressurs- og miljømessig best mulig måte, og bidra og inspirere til økt miljøbevissthet blant innbyggerne.

Agder Renovasjon IKS har to avfallsmottak, Heftingsdalen i Arendal og Østerhus i Grimstad. Administrasjonen er samlokalisert med anleggsdriften i Heftingsdalen.

Selskapet har deponi i Heftingsdalen og et nedlagt deponi i Skrubbedalen. I Heftingsdalen er det også anlegg for kompostering, sortering, slambehandling, sikkerhetsmakulering og gjenbruksbutikk. Innsamling av slam og avfall er konkurransenutsatt og utføres på vegne av Agder Renovasjon IKS, av private aktører. Underleverandørene har i 2022 vært NordRen AS (innsamling av husholdningsavfall) og Norva24 (slamtømming).

Antall innbyggere: ca. 75 000

Antall husholdningsabo.: ca. 35 000

Selskapet ledes av et representantskap som er valgt av eierkommunene, og et styre som er valgt av representantskapet. Funksjonstiden for representantskapet følger kommunevalgperioden (4 år), mens styret velges for 2 år av gangen. I styret er også en representant for ansatte. kommunevalgperioden (4 år), mens styret velges for 2 år av gangen. I styret er også en representant for ansatte.

Agder Renovasjon IKS - styrets medlemmer i 2022:

Erik Fløystad (Arendal, styreleder)
Gunnar-Ole Lyngroth (Froland, nestleder)
Ingrid Dorthea Skårmo (Arendal)
Benedikte Nilsen (Arendal)
Terje Stalleland (Grimstad)
Bjørng Engeset Eide (Grimstad)
Ole Thomas Gustavsen (ansattes representant)

Representantskapet

Representantskapet består av 10 medlemmer, 5 medlemmer fra Arendal, 3 fra Grimstad og 2 fra Froland kommune.

Representantskapet har i 2022 bestått av følgende medlemmer:

Lene Langemyr (Grimstad) – leder
Anders Kylland (Arendal) - nestleder
Terje Eikin (Arendal)
Vanja Grut (Arendal)
Pål Koren Pedersen (Arendal)
Linda D. Øygarden (Arendal)
Beate Skretting (Grimstad)
Issifou Koanda (Grimstad)
Ove Gundersen (Froland)
Sigmund Håverstad (Froland)

Ansatte i Agder Renovasjon IKS (Pr 1.1. 2023)

Administrasjon

Anita Aanonsen Jernquist (daglig leder)
Eirik Kristiansen (økonomisjef)
Kjetil Øygarden (driftsleder)
Hilde Hvoslef (avdelingsleder
husholdningsrenovasjon)
Oddvar Somdal (IT-leder)
Siri Hegerlund (regnskapsfører)
Kjersti Brande Fredheim (regnskap)
Berit Fjelde Halvorsen (HMS og
kvalitetsansvarlig)
Berit Haugereid (husholdning)
Hege Langerød (husholdning)
Endre Bai Nilssen (leder kundesenter)
Sean Loane (kundesenter)
Tor Inge Rasmussen (miljøpedagog og
bærekraftsansvarlig)
Margrete Laursen (kundesenter/vekt/miljøtaxi)
Jenny Ellen Myrland (kundesenter/vekt/
verneombud)
Liv Kjersti Dalholt (kundesenter/vekt)

Servicebil "Sølpilen" og miljøtaxi

Rune Rønningen

Østerhus avfallsmottak

Seb Cato Larsen (formann)
Bjørn Mykland
Anita Botterli
Erik Usterud
Ole Thomas Gustavsen
Kåre Jan Messel
Eirik Martinsen
Adrian Stene Bjorvatn

Drift/anlegg/gjenbruksbutikk, Heftingsdalen

Jørgen Hurvedal (Formann)
Robert Van der Linden (Formann)
Leif Magne Kråkedal
May Britt Gundersen
Stein Neset
Reidar Rønningen
Tor Atle Gundersen
Tore Amundsen
Glenn Amundsen
Tor Erik M`Bon Torsøy
Harald Nedenes (deltid)
Steffen Olsen (deltid)
Jens Christensen
Brynjar Magnusson
Lars Van Der Linden
Ståle Høivold-Johnsen
Raimond Berulfsen
Kristine Martinsen
Bente Ulsted
Beate Kjenndalen
Hege Veronica Andersen
Susanna Leinonen-Roeim

Virksomhetens art og beliggenhet

Agder Renovasjon IKS (ARIKS) er ansvarlig for husholdningsrenovasjonen i kommunene Arendal, Grimstad og Frøland. Oppgavene til virksomheten omfatter kundeoppfølging og fakturering av renovasjonsgebyr innen husholdningsrenovasjon, innsamling, mottak, behandling, og sortering av avfall, drift av komposteringsanlegg og slammottak, drift av gjenbruksbutikk, drift av deponi på Heftingsdalen og overvåking av nedlagt deponi i Skrubbedalen.

Selskapet driver avfallsanlegg i Heftingsdalen i Arendal kommune og avfallsmottak på Østerhus i Grimstad kommune. Selskapets administrasjon er lokalisert i Heftingsdalen. All innsamling av husholdningsavfall og slam er i henhold til prinsippet om selvkost og det føres et selvkostregnskap som viser status på selvkostfondet ved årets slutt.

ARIKS eier selskapet Agder Renovasjon Næring AS (ARNAS) 100 %. Virksomheten er samlokalisert med morselskapet på Heftingsdalen. ARNAS driver innsamling av næringsavfall i regionen i konkurranse med andre private aktører.

Det har ikke vært noen Fou aktiviteter i ARIKS i 2022.

Åpenhetsloven

Åpenhetsloven trådte i kraft 1.7.22 og ARIKS er omfattet av denne. Loven skal bidra til økt fokus på bærekraft, forventninger til transparens og ansvarlighet hos virksomhetene ARIKS handler fra, fremme bedriftens respekt for grunnleggende menneskerettigheter og anstendige arbeidsforhold, samt sikre allmenheten tilgang på informasjon.

Selskapet skal i følge lovkravet rapportere på forholdene, for å sikre at kritikkverdige forhold blir avdekket, håndtert, forebygget og kommunisert, og lovkravet skal implementeres i bedriftens HMS-internkontrollsystem. Den første redegjørelsen for selskapet som gjelder aktsomhetsvurdering er innen 1.juli 2023.

Selskapets årsrapporter, protokoller fra styremøter og representantskapsmøter, og selskapets virksomhetsplan er tilgjengelig på www.agderrenovasjon.no.

Selskapets utvikling, resultat og forutsetning om fortsatt drift

Eierkommunene har delegerte utvidet ansvar til ARIKS og 2021 var første driftsår med ansvar for saksbehandling knyttet til forvaltningen av husholdningsavfall, inklusive fakturering og innfordring av renovasjonsgebyr.

Etter styrets oppfatning gir årsregnskapet en rettvise oversikt over utvikling og resultat av selskapets og konsernets virksomhet og stilling pr. 31.12.2022. Styret bekrefter at forutsetning om fortsatt drift er til stede og lagt til grunn ved utarbeidelse av regnskapet.

Arbeidsmiljø og ansatte

Selskapet hadde ved årsskiftet 47 ansatte, herav 17 kvinner og 30 menn.

Konsernet hadde ved årsskiftet 51 ansatte, herav 18 kvinner og 33 menn.

Selskapet tilstreber lik lønn for likt arbeid og arbeider aktivt for å ivareta likestilling.

Selskapet informerer og drøfter prinsippene for bruk av innleid arbeidskraft, midlertidig tilsetninger og bruk av deltidsarbeid, to ganger i året iht Hovedtariffavtalen og AML § 14-9.

Styret for ARIKS har gjennom 2022 bestått av 3 kvinner og 4 menn.

Sykefraværet i ARIKS har i 2022 vært 12,6 % (2,2 % korttidsfravær og 10,4 % langtidsfravær). Til sammenligning var sykefraværet i 2021 på 11,1 %. I 2022 har det vært 4 tilfeller av langtidsfravær som utgjør 6,9 % av total fraværet, samt noe koronarelatert fravær siste del av 2022. Langtidsfraværet gjelder alvorlig sykdom som ikke er arbeidsrelatert og som man ikke kunne forutse eller påvirke. Mål for sykefravær i virksomheten er 7 % (2 % korttidsfravær og 5 % langtidsfravær) som er sammenlignbart med tilsvarende anlegg/industri virksomheter i Norge.

Sykefravær i ARNAS har i 2022 vært på 3,07 % (hvor av 0 % er langtidsfravær), sykefravær var i 2021 på 2,81 % (hvor av 0 % er langtidsfravær)

Sykefraværet føres kvartalsvis og styret legger vekt på viktigheten av at det fortsatt arbeides med ulike forebyggende tiltak, for å holde sykefraværet nede.

I 2022 er det registrert totalt 57 avviksmeldinger som også inkluderer forbedringsforslag. De fleste HMS og arbeidsmiljøavvik er knyttet til materielle skader på maskiner og anlegg, men også 4 personskader grunnet øye/oljesøl, skled på glatta, truende kunder og 3 registrerte meldinger på brann og 1 branntilløp som ikke utviklet seg videre. Alle avvikene og forslagene som registreres, håndteres fortløpende og lukkes av ansvarlig.

Det gjennomføres vernerunder etter plan for både Heftingsdalen og Østerhus.

Arbeidsmiljøutvalget hadde 4 møter i 2022. Her har arbeidsgiver, arbeidstaker, bedriftshelsetjenesen, verneombud og HMS ansvarlig vært representert. Utvalget har bidratt til at ledelse og arbeidstakere har en felles arena der hensynet til arbeidstakeres HMS blir ivaretatt, synliggjort og dokumentert. ARIKS er en godkjent lærebedrift og har i 2022 hatt 4 lærlinger.

Ytre miljø:

Innsamling, behandling og deponering av avfall påvirker miljøet gjennom utslipp til luft, vann og grunn. Selskapet er derfor pålagt omfattende kontroll- og rapporteringsrutiner til Statsforvalteren, og kravene skjerpes år for år. Tillatelsene for Heftingsdalen og Østerhus ble fornyet i 2022, og driften i 2022 har som tidligere vært innenfor myndighetskrav. Sigevannet fra deponiet i Heftingsdalen og det nedlagte deponiet i Skrubbedalen, blir samlet opp og går sammen med urent overflatevann fra avfallsanleggene, til kommunalt renseanlegg (Saulekilen).

Deponigassen for deponiet i Heftingsdalen har i 2022 blitt faklet, etter krav i tillatelsen.

Styreansvarforsikring:

På grunn av selskapsformen som et IKS selskap, har styret tidligere vurdert at det ikke har vært nødvendig å tegne forsikring for styrets medlemmer og daglig leder, men det blir en ny vurdering av dette i 2023.

Resultat, investeringer, likviditet og finansiering:

(tall i millioner)	2022	2021
Selskapets årsresultat	8,1	10,6
Driftsinntekter	161,9	155,8
Driftskostnader	155,1	146,3
Netto finans (inkluderer et utbytte fra ARNAS på 2 mill i 21/22)	2,0	2,2
Langsiktig gjeld (Kommunalbanken)	65,1	73,0

Årets overskudd på kr. 8 101 452 tillegges selskapets egenkapital. Selskapets egenkapital er etter dette på 82,1 mill. hvilket gir en egenkapitalandel på 39,2% (36,3% i 2021).

Etter styrets vurdering er selskapets egenkapital forsvarlig.

(tall i millioner)	2022	2021
Konsernets årsresultat	10,8	12,8
Driftsinntekter	187,4	179,1
Driftskostnader	174,6	164,2
Netto finans	0,1	0,3

Mottatt utbytte fra ARNAS på kr. 2 000 000 i 2022. Dette utbetales i sin helhet direkte til eierkommunene i henhold til deres eierandel i ARIKS. Dette inngår ikke som en del av selvkostregnskapene til husholdning og slam, og kan derfor fordeles slik.

Endringer i selvkostfondene føres mot inntekter og mot de balanseførte selvkostfond/forpliktelse. Dette er omtalt i regnskapsprinsippene og note 15.

Selskapets og konsernets likvide situasjon ansees som god.


Selskapet og konsernet hadde en god likviditetsbeholdning pr. 31.12.22 og har i 2022 gjort planlagte investeringer, samt noen investeringer som anses som nødvendige for å opprettholde driften på normalt nivå.

De samlede investeringene i 2022 var på 17,56 mill. Investeringene fordeler seg slik:

Bygg, inventar	0,06 mill.
Anlegg	3,74 mill.
Anleggsmaskiner	5,31 mill.
Investering beholder/containere	8,45 mill.

Tilsvarende for konsernet er samlede investeringer på 18,16 mill.

Bygg, inventar	0,06 mill.
Anlegg	3,74 mill.
Anleggsmaskiner	5,31 mill.
Investering beholder/containere	9,05 mill.



Finansiell risiko:

ARIKS har kun renterisiko på sin langsiktige gjeld og har lite handel i valuta som minimerer risikoen angående dette. Historisk har det vært lite tap på fordring i selskapet. Selskapet har ingen kortsiktige aksjer og har god likviditet i driften.

På konsernbasis er risikoen tilsvarende ettersom datterselskapet ikke har langsiktig gjeld eller utstrakt handel i valuta.

Fremtidig utvikling:

Avtalen mellom Arendal kommune og Morrow utløser Arendal kommunes behov for å få tilgang på tomten hvor ARIKS i dag er lokalisert, og det har i 2022 vært flere forhandlingsmøter mellom Arendal kommune og ARIKS. Arbeidet med flytting har flere elementer: Ny tomt for avfallsanlegget, ny tomt for deponi og prinsipper for fordeling av kostnader mellom Arendal kommune og ARIKS. ARIKS har vært tydelig på at selskapet ønsker en beliggenhet nærmest mulig der hvor anlegget er i dag, og Arendal kommune har inngått en intensjonsavtale for området Longum Nord om tomt for renovasjonsanlegg (eks. deponi) med forbehold om regulering og godkjenning i Arendal bystyre.

ARIKS er nest største avfallsselskap i Agder. Det er en stor utvikling i avfallsbransjen, en utvikling mot mer bærekraftige tjenester og sirkulær økonomi. ARIKS, sammen med de andre avfallsselskapene i Agder, vurderer mulighet for fremtidig sortering/forbehandlingsanlegg og biogassanlegg m.m. Det er derfor helt avgjørende for selskapet å få en snarlig og endelig avgjørelse på om selskapet skal flytte eller ikke. For at selskapet skal kunne følge opp nye lovkrav og fremtidig utvikling (eksempelvis krav om innsamling av tekstiler som blir gjeldende fra 1.1.2025), må selskapet få forutsigbarhet og en avgjørelse fra eierkommunene om anlegget må tilpasses flytting, eller om det skal investeres på nåværende anlegg.

**Erik Fløystad**

Styrets leder

Gunnar-Ole Lyngroth

Nestleder

Terje Stalleland

Styremedlem

Bjørng Engeset L. Eide

Styremedlem

Ingrid D. Skårmo

Styremedlem

Benedikte Nilsen

Styremedlem

Ole Thomas Gustavsen

Styremedlem

Anita Aa. Jernquist

Daglig leder



Miljøpedagog Tor Inge forklarer skoleelever hvordan Agder Renovasjon lager jord av mat- og hageavfallet som leveres til anlegget.



Skoleelever får innføring i hva som kommer inn av glass og metall, og hva som gjøres med dette avfallet.

Miljøpedagog

Det merkes en økning i etterspørsel for omvisninger på avfallsanleggene våre. I 2022 passerte vi 1732 elever, kombinert med ulike grupper og foreninger.

Det varierer fra hvilket trinn hvem som kommer, men VGS og ungdomsskoler står for majoriteten av omvisningene. De får 1,5 time omvisning tilpasset kompetansemål i læreplanen, for eksempel anleggsgfag, avfallsplaner, farlig avfall, deponivarer og uønskede planter.

I grunnskolen, brukes vi i bærekraftukene som arrangeres, og de har gjerne et besøk og omvisning med påfølgende vannprøver av Mjåvann.

Vi får også besøk av lag og foreninger, og aldersgruppen i 2022 har vært fra 6 år til 87 år.

Av holdningsskapende arbeid har vi hatt fokus på batterier i restavfallet. Batterivideo har gått på TV Agder og sosiale medier, samt på kinoen i Arendal og Grimstad et halvt år. Det merkes stor økning i batteri-innsamlingen på mottaket på avfallsanleggene, og bare i desember ble det samlet inn nesten 5 tonn batterier!

Videre ble det laget en film om kompost, og reklame for brannfarlige batterier som pryder alle renovasjonsbilene.



Tor Inge var dommer på Klassequizen, en kunnskapskonkurransen for elever i 10. klasse



Her får elevene vite mer om hva som skjer med alt treavfallet som leveres til mottaket.



Miljøtaxi og Servicebil

Miljøtaxi

I 2022 opplevde vi mer enn en dobling i antall bestillinger av miljøtaxi.

136 oppdrag rundt omkring i Arendal, Grimstad og Froland ble det i løpet av året.

Miljøtaxien henter avfall og ting som kundene ikke får plass til i dunkene.

Tjenesten er et verdsatt tilbud til dem som ikke har anledning til å komme innom et av mottakene med avfallet.

Alt som kan brukes om igjen, går til gjenbruksbutikken. Resten går til gjenvinning.



To, av mange, ødelagte dunker.

Servicebil/"Sølpilen"

Avfallsdunkene kan få hard medfart når de tømmes.

Kundesenteret mottar mange henvendelser fra kunder hvis dunker er blitt ødelagte, det være seg sprekker i dunkene eller hjul som er løsnet.

I 2022 mottok kundesenteret drøyt 1200 henvendelser om ødelagte dunker.

Dette er fra kunder som tar kontakt på telefon, e-post eller chat, eller renovatører som melder inn via sin app.

I tillegg kommer endringer i abonnementer som innebærer bytte av dunkstørrelse eller lokk.

Servicebilen hadde mange oppdrag, totalt over 2 300 i 2022.





Utvalget i gjenbruksbutikken er variert og innholdsrikt. Her finner man alt mellom himmel og jord, fra sportsutstyr og møbler, til flotte serviser, lamper og klær m.m.

Gjenbruksbutikk

I 2022 opplevde vi en formidabel økning i gjenbruksbutikken vår.

For første gang kom omsetningen på over 3 millioner kroner.

Det er stor interesse for å handle i butikken. I 2022 var det 60 385 kunder som var innom. Høyeste besøkstall var i juli måned, mens det var færrest kunder i februar.

Vi opplever stor interesse for brukte varer. Bruktbutikken er et veldig positivt bidrag til gjenbruk og ombruk. Agder Renovasjon IKS sin bruktbuikk bidrar med dette til et bedre miljø!

Mange av varene i vår butikk har en veldig lav pris, men kan likevel være av god kvalitet. Det leveres også inn nye/ubrukte klær som blir solgt i vår butikk. I 2022 startet vi planlegging av en egen butikk for klær og tekstiler.



De ansatte i gjenbruksbutikken er veldig flinke til å bruke sosiale medier til å annonsere hva som kommer inn av varer.

Butikkens Instagramkonto **gjenbruksbutikkenar** er veldig populær. Her får butikkens mange følgere daglig oppdateringer om hva som skjer i butikken, og om skattene som kommer inn fra alle som donerer til butikken.

Det noen har forlatt, er for andre en skatt





Det jobbes med kompostering av mat- og hageavfall ved hjelp av hjullaster. Resultatet blir meget god kompostjord som kan brukes i hagen.

Matavfallet som abonnentene sorterer hjemme, blir til kvalitetsjord basert på de gode ressursene som finnes i komposten, og jorda produseres lokalt.



Papp pakket og stablet under tak, i påvente av å bli fraktet videre til gjenvinning.

Det samles inn, og leveres på mottak, mye papp og papir til gjenvinning, totalt 43 kg pr innbygger.

På mottaket på Østerhus i Grimstad jobber det 8 personer.

I 2022 fikk de besøk av 59 632 biler gjennom portene ved anlegget.

I Heftingsdalen var tallet for fjoråret 108 060.



En del av maskinparken ved Østerhus avfallsmottak.



Mottaket på Østerhus i Grimstad, med fargede containere til de forskjellige fraksjonene.



Årsregnskap og noter

RESULTATREGNSKAP

	Note	MORSELSKAP		KONSERN	
		2022	2021	2022	2021
Driftsinntekter					
Salgsinntekt	1	123 339 143	119 340 797	165 766 665	159 133 212
Annen driftsinntekt	1	38 602 180	36 523 059	21 589 903	19 921 940
Sum inntekter		161 941 323	155 863 856	187 356 568	179 055 152
Driftskostnader					
Varekostnad		36 471 909	34 737 062	43 346 754	39 360 754
Innsamling avfall		37 380 627	34 111 319	45 331 522	42 443 564
Lønns- og personalkostnader	2, 12	32 154 970	30 704 173	35 519 416	34 256 373
Avskrivning varige driftsmidler	3	12 929 847	11 681 381	13 325 994	12 211 058
Nedskrivning varige driftsmidler	3	-	-	-	-
Tap på fordringer		7 622	321 322	40 840	410 484
Annen driftskostnad	4	36 164 106	34 697 133	37 065 109	35 559 203
Sum driftskostnader		155 109 081	146 252 390	174 629 234	164 241 436
Driftsresultat		6 832 242	9 611 466	12 727 334	14 813 716
Gevinst salg maskiner og eiendom		488 000	-	488 000	-
Finansinntekter og finanskostnader					
Renteinntekt		1 758 765	985 668	1 944 655	1 095 224
Annen finansinntekt - utbytte	8	2 000 000	2 000 000	-	-
Rentekostnad		1 814 511	765 047	1 814 511	765 102
Annen finanskostnad		12 384	17 119	12 439	17 119
Netto finansposter		1 931 870	2 203 502	117 705	313 003
Ordinært resultat før skattekostnad		9 252 112	11 814 968	13 333 039	15 126 719
Skattekostnad					
Skattekostnad på ordinært resultat	5	1 150 660	1 180 237	2 488 398	2 350 039
Årets resultat		8 101 452	10 634 731	10 844 641	12 776 680
Overføringer/disponering:					
Overført fra/til annen egenkapital	6	8 101 452	10 634 731	10 844 641	12 776 680
Sum disponert		8 101 452	10 634 731	10 844 641	12 776 680

BALANSE

	Note	MORSELSKAP		KONSERN	
		2022	2021	2022	2021
Eiendeler					
Anleggsmidler					
Immatrielle eiendeler					
Utsatt skattefordel	5	--		268 823	328 761
Goodwill\	3	--		-	-
Sum immatrielle eiendeler		-	-	268 823	328 761
Varige driftsmidler					
Bygninger	3	49 080 980	51 057 007	49 080 980	51 057 007
Tomter og andre grunnareal	3	11 429 720	11 429 720	11 429 720	11 429 720
Teknisk anlegg, deponi og gassanlegg	3	37 059 404	37 049 189	37 059 404	37 049 189
Anleggsmaskiner og transportmidler	3	5 263 076	4 767 886	5 263 076	4 767 888
Containere, materiell og utstyr	3	25 084 648	18 398 927	26 271 473	19 385 223
Kontormaskiner og EDB-utstyr	3	609 218	1 189 397	609 218	1 189 397
Sum varige driftsmidler		128 527 046	123 892 129	129 713 871	124 878 425
Finansielle anleggsmidler					
Investeringer i datterselskap	8	500 000	500 000	-	-
Investeringer i tilknyttet selskap	8	3 101 000	3 101 000	3 101 000	3 101 000
Egenkapitalinnskudd KLP	8	843 248	765 424	857 533	779 709
Langsiktige fordringer	8	21 709 000	21 709 000	21 709 000	21 709 000
Sum finansielle anleggsmidler		26 153 248	26 075 424	25 667 533	25 589 709
Sum anleggsmidler		154 680 294	149 967 553	155 650 227	150 796 895
Omløpsmidler					
Varer	7	1 176 887	519 846	1 235 370	578 917
Fordringer					
Kundefordringer		3 447 367	7 711 497	11 812 715	16 063 760
Andre fordringer	9	8 308 425	5 504 641	4 690 196	4 149 967
Selvkostfond - slam	15	-	-	-	-
Sum fordringer		11 755 792	13 216 138	16 502 911	20 213 727
Bankinnskudd, kontanter og lignende	10	41 884 302	45 676 325	63 428 594	65 956 235
Sum omløpsmidler		54 816 981	59 412 309	81 166 875	86 748 879
Sum eiendeler		209 497 275	209 379 862	236 817 102	237 545 774

BALANSE

	Note	MORSELSKAP		KONSERN	
		2022	2021	2022	2021
Egenkapital					
Opptjent egenkapital					
Annen egenkapital	6	82 070 478	75 969 026	105 902 195	97 057 554
Minoritetsinteresser				-	-
Sum egenkapital		82 070 478	75 969 026	105 902 195	97 057 554
Gjeld					
Avsetninger for forpliktelser					
Etterdriftsfond	13	15 705 043	15 705 043	15 705 043	15 705 043
Utsatt skatt	5	-	-	-	-
Pensjonsforpliktelse	1,2	8 242 139	7 531 246	8 448 917	7 898 799
Sum avsetninger for forpliktelser		23 947 182	23 236 289	24 153 960	23 603 842
Annen langsiktig gjeld					
Gjeld til kredittinstitusjoner	11	65 102 170	72 985 950	65 102 170	72 985 950
Øvrig langsiktig gjeld			-	-	-
Sum annen langsiktig gjeld		65 102 170	72 985 950	65 102 170	72 985 950
Kortsiktig gjeld					
Leverandørgjeld		9 844 096	14 351 316	12 045 328	19 231 232
Betalbar skatt	5	1 150 660	1 180 237	2 428 460	2 355 816
Skyldige offentlige avgifter		2 098 867	-1 115 454	2 328 890	96 807
Selvkostfond - avfall	15	12 407 509	8 292 907	12 407 509	8 292 907
Avsatt utbytte	6,8	2 000 000	2 000 000	-	-
Annen kortsiktig gjeld	9	10 876 313	12 479 591	12 448 590	13 921 666
Sum kortsiktig gjeld		38 377 445	37 188 597	41 658 777	43 898 428
Sum gjeld		127 426 797	133 410 836	130 914 907	140 488 220
Sum egenkapital og gjeld		209 497 275	209 379 862	236 817 102	237 545 774

Arendal, mars 2022

Erik Fløystad
Styrets leder

Ingrid Skårmo
Styremedlem

Benedikte Nilsen Glommen
Styremedlem

Björg Engeset Laurendz Eide
Styremedlem

Gunnar-Ole Lyngroth
Nestleder

Terje Stalleland
Styremedlem

Ole Thomas Gustavsen
Styremedlem

Anita Aanonsen Jernquist
Daglig leder

KONTANTSTRØMOPPSTILLING

(Beløp i 1 000 kr.)	MORSELSKAP		KONSERN	
	2022	2021	2022	2021
Kontantstrømmer fra operasjonelle aktiviteter				
Ordinært resultat før skattekostnad	9 252 112	11 814 968	13 333 039	15 126 719
Periodens betalte skatt	-1 180 237	-1 375 776	-2 355 816	-2 921 981
Ordinære avskrivninger	12 929 847	11 681 381	13 325 994	12 211 058
Nedskrivning anleggsmidler	-	-	-	-
Gevinst salg aksjer/anleggsmidler	-488 000	-	-488 000	-
Endring i kundefordringer	4 264 130	-5 301 169	4 251 044	-1 486 862
Endring i leverandørgjeld	-4 507 220	137 147	-7 185 904	2 568 452
Endring i varelager	-657 041	441 672	-656 453	411 596
Endring i andre tidsavgrensingsposter	3 632 753	10 285 958	4 883 498	2 683 100
Netto kontantstrøm fra operasjonelle aktiviteter	A	23 246 344	27 684 181	25 107 402
Kontantstrømmer fra investeringsaktiviteter				
Utbetalinger ved kjøp av varige driftsmidler	-17 564 764	-11 858 648	-18 161 439	-12 489 023
Innbetalinger ved salg av varige driftsmidler	488 000	-	488 000	-
Utbetaling ved egenkapitalinnskudd KLP	-77 824	-66 643	-77 824	-66 643
Innbetalinger ved salg av aksjer	-	-	-	-
Netto kontantstrøm fra investeringsaktiviteter	B	-17 154 588	-11 925 291	-17 751 263
Kontantstrømmer fra finansieringsaktiviteter				
Utbetaling ved nedbetaling av langsiktig gjeld	-7 883 780	-7 883 780	-7 883 780	-7 883 780
Opptak av langsiktig gjeld	-	-	-	-
Ut-/innbetaling langsiktige fordringer/utbytte	-2 000 000	-4 000 000	-2 000 000	-4 000 000
Netto kontantstrøm fra finansieringsaktiviteter	C	-9 883 780	-11 883 780	-9 883 780
Netto endring i kontanter og bankinnskudd	A+B+C	-3 792 024	3 875 110	-2 527 641
Beholdning av kontanter og bankinnskudd ved periodens begynnelse	45 676 324	41 801 214	65 956 235	61 803 599
Beholdning av kontanter og bankinnskudd ved periodens slutt	41 884 302	45 676 324	63 428 594	65 956 235

Kontantstrømoppstillingen er utarbeidet etter den indirekte metoden.

Regnskapsprinsipper

Årsregnskapet er satt opp i samsvar med regnskapsloven og god regnskapsskikk, samt tilleggskrav for interkommunale selskaper iht. egen forskrift.

Konsolideringsprinsipper

Konsernregnskapet omfatter morselskapet samt nedenforstående datterselskap, og viser selskapenes økonomiske stilling og resultat av årets virksomhet som en samlet økonomisk enhet. Følgende selskap inngår i konsolideringen:

Datterselskaper:

Agder Renovasjon Næring AS	100 %
----------------------------	-------

Selskapet er konsolidert på 100 %-basis.
Det er ingen minoritetsinteresser.

Øvrige selskaper:

Returkraft AS	31.01 %
Egenkapitalinnskudd KLP	mindre enn 1 %

Aksjer og andeler med eierandel mindre enn 35 % er oppført i selskaps- og konsernregnskapet etter kostmetoden. Ved utarbeidelsen av konsernregnskapet er interne fordringer og gjeld, samt transaksjoner mellom konsernselskapene, eliminert.

Prinsipp for inntekts- og kostnadsføring

Inntekt resultatføres når den er opptjent, for salg av varer og tjenester regnes dette å være på leveringstidspunktet. Utgifter sammenstilles med og kostnadsføres samtidig med de inntekter utgiftene kan henføres til. Utgifter som ikke kan henføres direkte til inntekter, kostnadsføres når de påløper.

Hovedregel for klassifisering av eiendeler og gjeld

Eiendeler bestemt til varig eie er klassifisert som anleggsmidler. Andre eiendeler er klassifisert som omløpsmidler. Fordringer som skal tilbakebetales innen ett år er klassifisert som omløpsmidler. Ved klassifisering av gjeld er analoge kriterier lagt til grunn.

Anleggsmidler vurderes til anskaffelseskost, men nedskrives til virkelig verdi når verdifallet forventes ikke å være forbigående. Anleggsmidler med begrenset økonomisk levetid avskrives planmessig. Langsiktig gjeld balanseføres til nominelt beløp på etableringstidspunktet.

Omløpsmidler vurderes til laveste verdi av anskaffelseskost og virkelig verdi. Kortsiktig gjeld balanseføres til nominelt beløp på etableringstidspunktet.

Enkelte poster er i samsvar med regnskapsloven vurdert etter spesielle vurderingsregler. Det redegjøres nærmere for disse nedenfor.

Immatrielle eiendeler

Utsatt skattefordel og *goodwill* blir balanseført i den utstrekning kriteriene for balanseføring er oppfylt.

Varige driftsmidler

Varige driftsmidler avskrives over forventet økonomisk levetid og avskrivningene fordeles planmessig over denne periode. Direkte vedlikehold av driftsmidler kostnadsføres løpende under driftskostnader, mens påkostninger eller forbedringer tillegges driftsmidlets kostpris og avskrives i takt med dette.

Finansielle anleggsmidler

Investeringer i datterselskaper og andre anleggsaksjer, samt andeler er bokført etter kostmetoden i morselskapsregnskapet. I dette regnskapet blir gevinst ved salg av aksjer og andeler rapportert som *finansinntekter*, mens tap oppgis under *finanskostnader*.

Omløpsmidler

Varer. Lager av innkjøpte varer er verdsatt til laveste verdi av kostpris og virkelig verdi. *Kundefordringer og andre fordringer* oppføres til pålydende etter fradrag for avsetning til forventet tap. Avsetning til tap gjøres på grunnlag av en individuell vurdering av de enkelte fordringene. I tillegg gjøres det for øvrige kundefordringer en uspesifisert avsetning for å dekke antatt tap.

Langsiktig gjeld

Pensjonsforpliktelser. Morselskapet har en pensjonsordning som gir de ansatte rett til avtalte fremtidige pensjonsytelser. Pensjonsordningene er ytelsesbasert og finansieres gjennom Kommunal Landspensjonskasse (KLP). Beregnet pensjonsforpliktelse ved utgangen av året fremkommer i balansen under avsetning til forpliktelser, med fradrag for pensjonsmidler knyttet til ordningen.

Estimatavvik/akturiell gevinst og tap, samt planendringer, blir amortisert over 12 år i tråd med NRS 6, pkt. 55.

Skatter

Skatter bokføres når de påløper, det vil si at skattekostnaden er knyttet til det regnskapsmessige resultat før skatt. Skattekostnaden består av betalbar skatt (skatt på årets skattepliktige inntekt) og endring i netto utsatt skatt. Utsatt skatt/utsatt skattefordel er beregnet på grunnlag av de midlertidige forskjeller som eksisterer mellom regnskapsmessige og skattemessige verdier, samt ligningsmessig underskudd til fremføring ved utgangen av regnskapsåret.

Utsatt skatt og utsatt skattefordel utlignes og nettoføres i konsernregnskapet kun i den utstrekning konsernet kan nyttiggjøre seg skatteposisjonene. Utsatt skatt beregnes med 22 % pr.31.12.

Morselskapet ble skattepliktig for mottak og behandling av næringsavfall fra 1. januar 2014.

Deponiforpliktelser - etterdriftsfond

Morselskapet har iht. forurensningsloven ansvar for avfallsdeponiene i Heftingsdalen og Skrubbedalen i 30 år etter lukking. Fremtidig drift og håndtering av deponi er beregnet og avsatt i balansen som en langsiktig forpliktelse.

Selvkostfond - prinsippendring

Morselskapets virksomhet er regulert av forurensningsloven. Selskapets utgifter knyttet til håndtering av husholdningsavfall, skal dekkes av abonnentene. Disse utgiftene beregnes basert på en etterkalkyle utført iht. gjeldende retningslinjer. For mye eller for lite innkrevd gebyr, fremkommer som selvkostfond. Selskapet har vedtatt oppføre disse selvkostfondene i balansen fra 2019. Til gode eller skyldig abonnentene ved utgangen av året, fremgår som fordring eller gjeld i balansen.

Kontantstrømsanalyse

Kontantstrømsoppstillingen er utarbeidet etter den indirekte metoden.

Sammenligningstall - 2021

Balansetall for 2021 er justert for en manglende eliminering av andel utbytte på kr. 2 000 000. Dette innebærer at konsernets kortsiktige fordringer og egenkapital er nedjustert med tilsvarende beløp. Feilen er ført direkte mot egenkapitalen i inngående balanse, da feilen ikke hadde resultateffekt for konsernet.

Note 1 - Driftsinntekter

		MORSELSKAP		KONSERN	
		2022	2021	2022	2021
Renovasjon - husholdning og næring	*	123 339 143	119 340 797	165 766 665	159 133 212
Øvrige inntekter	**	38 602 179	36 523 058	21 589 903	19 921 940
		161 941 323	155 863 856	187 356 568	179 055 152

* Inntekter fra eierkommunene vedrørende utført lovpålagt renovasjon - fastavfall og slam.

Næringsavfall er skilt ut og inngår i datterselskapets inntekter med MNOK 48,86.

** Inkludert i morselskapet inntekter inngår MNOK 0,14 for viderefakturering av utlegg på vegne av datter.

Ordinært salg til datter utgjør MNOK 18,75

Note 2 - Lønnskostnader, antall ansatte, godtgjørelser til daglig leder m.v.

Posten lønnskostnader er slått sammen av:	MORSELSKAP		KONSERN	
	2022	2021	2022	2021
Lønninger	23 685 983	22 446 323	26 242 292	25 051 922
Arbeidsgiveravgift	3 840 514	3 770 158	4 271 786	4 191 543
Pensjonskostnader	3 543 136	3 516 460	3 700 761	3 877 455
Styrehonorar, møtegodtgjørelse, mv.	560 264	420 087	717 164	554 937
Andre lønnsrelaterte ytelser	525 074	551 145	587 414	580 516
Sum	32 154 971	30 704 173	35 519 417	34 256 373
Gjennomsnittlig antall årsverk	45.8	42.3	49.8	45.8

Det er 5 ansatte i datterselskapet. Ellers kjøpes personalressurser av morselskapet.

Ytelser til ledende personer:	MORSELSKAP		KONSERN	
	2022	2021	2022	2021
Lønn daglig leder	1 153 516	1 113 506	2 262 411	2 182 208
Andre ytelser	28 828	28 368	34 307	35 604
Sum daglig leder	1 182 344	1 141 874	2 296 718	2 217 812

Daglig leder er tilknyttet selskapets pensjonsordning på lik linje med øvrige ansatte.

Godtgjørelse til styret gjelder honorar og reisegodtgjørelse etter statens satser.	560 264	420 087	717 164	554 937
--	---------	---------	---------	---------

Kostnadsført revisjonshonorar utgjør (eksklusiv mva):	MORSELSKAP		KONSERN	
	2022	2021	2022	2021
Revisjon	50 000	48 300	85 490	106 700
Regnskapsmessig bistand	30 000	31 700	37 910	24 000
Sum	80 000	80 000	123 400	130 700
Annen bistand	-	-	-	-
Totalt	80 000	80 000	123 400	130 700

Note 3 - Varige driftsmidler

MORSELSKAP	Bygninger, tomter, mv.	Tekniske anlegg etc.	Anleggsmask. og transportm.	Containere, materiell etc.	Kontor- og EDB-utstyr	Totalt
Anskaffelseskost 1.1	83 083 451	66 437 190	15 692 271	36 161 916	2 308 336	203 683 164
Tilgang	31 195	3 748 761	2 794 362	10 959 341	31 105	17 564 764
Avgang			1 725 000			1 725 000
Anskaffelseskost 31.12	83 114 646	70 185 951	16 761 633	47 121 257	2 339 441	219 522 928
Akkumulerte av- og nedskrivninger 31.12.	22 603 946	33 126 548	11 498 557	22 036 607	1 730 225	90 995 883
Balanseført verdi pr. 31.12	60 510 700	37 059 403	5 263 076	25 084 650	609 216	128 527 047

Årets avskrivninger	2 007 223	3 738 546	2 299 174	4 273 619	611 284	12 929 846
Årets nedskrivning*						-

Økonomisk levetid, antall år	30	15	5	6,10	3	
Avskrivningsplan	Lineær	Lineær	Lineær	Lineær	Lineær	

Anskaffelser er finansiert med lån og egne midler.

* Nedskrivning av anleggsmidler gjøres basert på en individuell gjennomgang av alle aktiverte driftsmidler.

KONSERN	Bygninger, tomter, mv.	Tekniske anlegg etc.	Anleggsmask. og transportm.	Containere, materiell etc.	Kontor- og EDB-utstyr	Totalt
Anskaffelseskost 1.1	83 083 451	66 437 190	15 692 271	42 775 515	2 308 336	210 296 763
Tilgang	31 195	3 748 761	2 794 362	11 556 016	31 105	18 161 439
Avgang			1 725 000			1 725 000
Anskaffelseskost 31.12	83 114 646	70 185 951	16 761 633	54 331 531	2 339 441	226 733 202
Akkumulerte av- og nedskrivninger 31.12.	22 603 946	33 126 548	11 498 557	28 060 056	1 730 225	97 019 332
Balanseført verdi pr. 31.12	60 510 700	37 059 403	5 263 076	26 271 475	609 216	129 713 870

Årets avskrivninger	2 007 067	3 738 546	2 299 174	4 669 766	611 284	13 325 993
Årets nedskrivning						-

Økonomisk levetid, antall år	30	15	5	6,10	3	
Avskrivningsplan	Lineær	Lineær	Lineær	Lineær	Lineær	

Årets kostnadsførte avskrivninger i konsern fremkommer slik:

Avskrivninger på varige driftsmidler						13 325 993
Nedskrivning på varige driftsmidler						0
Sum ned- og avskrivning i konsern						13 325 993

Note 4 - Leiekostnader og leieforpliktelser

Morselskapet leier grunnen i Heftingsdalen. Leiekontrakten er ikke tidsbegrenset. Selskapet har ensidig rett til å si opp leieforholdet med 12 måneders varsel. Leiesummer er for tiden kr 343 640 pr. år, og indeksreguleres hvert 5. år (neste gang for 2024).

	MORSELSKAP		KONSERN	
	2022	2021	2022	2021
Kostnadsført husleie	366 776	406 308	366 776	406 308
Leie av driftsløsøre - leasing	1 181 837	1 058 233	1 181 837	1 058 223
Sum kostnadsført leie	1 548 613	1 464 556	1 548 613	1 464 556

Note 5 - Skatt

	MORSELSKAP		KONSERN	
	2022	2021	2022	2021
Årets skattekostnad fremkommer slik:				
Betalbar skatt	1 150 660	1 180 237	2 428 460	2 355 816
Endring utsatt skatt/skattefordel			59 938	-5 777
Skattekostnad på ordinært resultat	1 150 660	1 180 237	2 488 398	2 350 039

Morselskapet driver lovpålagt innsamling og håndtering av husholdningsavfall. Selskapet er kun skattepliktig for behandling av næringsavfall.

Forskjellen mellom årets regnskapsmessige resultat og årets skattegrunnlag fremkommer slik				
Resultat før skatt	9 252 112	11 814 968	13 333 039	15 126 719
Ikke fradragsberettigede kostnader og inntekter/permanente forskjeller	-4 021 839	-6 450 255	-2 022 137	-4 444 729
Endring i midlertidige forskjeller driftsmidler			-118 737	35 243
Pensjonsforpliktelse			-160 775	40 837
Fordringer			7 066	-49 814
Årets skattepliktige resultat	5 230 273	5 364 713	11 038 456	10 708 256
Grunnlag for betalbar skatt	5 230 273	5 364 713	11 038 456	10 708 256
Årets betalbare skatt, 22 %	1 150 660	1 180 237	2 428 460	2 355 816
Avsatt - ikke utliknet betalbar skatt	-	-	-	-
Skyldig betalbar skatt pr. 31.12.	1 150 660	1 180 237	2 428 460	2 355 816

Beregnet utsatt skatt (-fordel) av midlertidige forskjeller:

MORSELSKAP			
Agder Renovasjon IKS er skattepliktig for behandling av næringsavfall, men har ingen skatteposisjoner 31.12.			
KONSERN		2022	2021
Pensjonsforpliktelse		-206 778	-367 553
Fordringer		-255 369	-248 303
Varige driftsmidler		-759 775	-878 512
Netto midlertidige forskjeller		-1 221 922	-1 494 368
Utsatt skatt /skattefordel 22 %		-268 823	-328 761

Note 6 - Egenkapital

Bevegelse i egenkapital og årets disponering av resultat fremkommer slik:

MORSELSKAP	Aksjekapital	Overkursfond	Annen egenkapital	Totalt
Egenkapital 1.1 2022			75 969 026	75 969 026
Avsatt til utdeling (videreføring utbytte fra Agder Renovasjon Næring AS)			-2 000 000	-2 000 000
Årets resultat			8 101 452	8 101 452
Egenkapital pr. 31.12 2022	-	-	82 070 479	82 070 479

KONSERN	Aksje kapital	Overkursfond	Annen egenkapital	Minoritets interesse	Totalt
Egenkapital 1.1 2022			97 057 554	-	97 057 554
Utdeling til eiere i 2022 (utbytte fra Agder Renovasjon næring AS)			-2 000 000		-2 000 000
Årets resultat			10 844 641		10 844 641
Egenkapital pr. 31.12 2022	-	-	105 902 195	-	105 902 195

Morselskapet er et interkommunal selskapet iht. Lov om interkommunale selskaper. Selskapet kan ikke gå konkurs og eierne har ubegrenset ansvar. Selskapet har derfor ingen bunden egenkapital tilsvarende aksjekapital pga. ubegrenset ansvar overfor kreditor. Aksjekapital i datter utgjør kr 500 000.

Selskapets eiere:	Eierandel:
Navn	
Arendal kommune	61,0 %
Grimstad kommune	31,0 %
Froland kommune	8,0 %
	100 %

Note 7 - Varelager

Varelager	MORSELSKAP		KONSERN	
	2022	2021	2022	2021
Beholdning av ferdigvarer - anskaffelseskost	1 176 887	519 846	1 235 917	578 917

Note 8 - Finansielle anleggsmidler

Selskapet har følgende eierandeler i andre selskaper:

Firma	Kontoadr.	Eierandel %	Bokført verdi	Utbytte	Andel egenkapital 31.12
Returkraft *	Kristiansand	31.01	3 101 000	-	38 681 800
Agder Renovasjon Næring AS**	Arendal	100.00	500 000	2 000 000	24 444 646
			3 601 000	2 000 000	63 126 446

Det er kun heleid datterselskap som inngår i konsolideringen.

Bokført verdi av aksjer og andeler i konsern utgjør da: 3 101 000

Egenkapitalinnskudd i KLP utgjør en ubetydelig eierandel.

* Gjelder andel av bokført egenkapital pr 1.1.22 pga. manglende årsregnskap på tidspunkt for regnskapsavleggelsen.

** Mottatt utbytte fra Agder Renovasjon Næring AS, viderebetales helt eller delvis direkte til eierkommune i henhold til eierandel.

Dette kan gjøres på grunn av at dette ikke inngår i selvkostregnskapene til husholdning og slam.

I langsiktige fordringer inngår ansvarlig lån til tilknyttet selskap Returkraft AS med kr 21 709 000 iht. aksjonærvtale. Lånet er renteberegnet med 3,95 % i perioden fra 01.01.22 til 31.12.22.

Note 9 - Kortsiktige fordringer og gjeld i konsern

	2022	2021
Kortsiktig fordringer		
Agder Renovasjon Næring AS	3 185 747	1 790 406
Kortsiktig gjeld		
Agder Renovasjon Næring AS	791 108	925 889

Mellomværende er eliminert i konsernregnskapet

Note 10 - Bundne bankinnskudd

	MORSELSKAP		KONSERN	
	2022	2021	2022	2021
I posten bankinnskudd inngår bundne midler med følgende poster:				
Skattetrekksmidler	1 124 335	999 695	1 269 587	1 130 465
Sum bundne midler	1 124 335	999 695	1 269 587	1 130 465

Note 11 - Langsiktig gjeld

	MORSELSKAP		KONSERN	
	2022	2021	2022	2021
Langsiktig gjeld består av:				
Lån kommunalbanken	65 102 170	72 985 950	65 102 170	72 985 950
Sum langsiktig gjeld	65 102 170	72 985 950	65 102 170	72 985 950
Gjeld med forfall senere enn 5 år etter balansedagen	31 835 910	39 084 250	31 835 910	39 084 250

Note 12 - Pensjonsforpliktelser

Selskapet har kollektiv pensjonsforsikring i KLP Forsikring. Pensjonsordningen er ytelsesbasert og er tilpasset nytt avtaleverk for offentlig tjenestepensjon, inklusive pensjonen fra folketrygden. Det var 44 ansatte med i ordningen pr. 31.12. Balanseført verdi for pensjonspremiefond og pensjonsforpliktelser samsvarer med beste estimat pr. 31.12. beregnet av KLP.

Arbeidsgiveravgift på netto pensjonsforpliktelse er innarbeidet i regnskapet. Estimatavik/aktuariell gevinst og tap, samt planendringer, blir amortisert iht. Norsk Regnskapsstandard (NRS) nr 6, pkt. 55 (korridorløsning).

Pensjonskostnad	2022	2021
Årets opptjening	4 362 475	4 184 950
Rentekostnad	950 955	754 391
Forventet avkastning	-1 506 670	-1 096 026
Adm. kostnader	127 708	122 210
Netto pensjonskostnad	3 934 468	3 965 525
Arbeidsgiveravgift netto pensjonskostnad	554 760	559 139
Resultatført estimatavik	-	-
Resultatført planendring	-	-
Netto pensjonskostnad inkl. arbeidsgiveravgift	4 489 228	4 524 664
Spesifikasjon av brutto pensjonspremiefond – Beste estimat 31.12	2022	2021
Brutto pensjonspremiefond 01.01	39 386 595	33 697 446
Forfalt premie inkl. adm.	3 311 424	3 942 201
Administrasjonskostnad	-127 708	-122 210
Utbetalinger	-515 279	-503 357
Forventet avkastning	1 506 670	1 096 026
Avvik i estimat	- 816 405	1 276 689
Brutto pensjonspremiefond 31.12	42 745 297	39 386 595
Spesifikasjon av brutto pensjonsforpliktelse – Beste estimat 31.12	2022	2021
Brutto pensjonsforpliktelse 01.01	45 945 403	40 442 784
Planendring	-	-
Årets opptjening	4 362 475	4 184 950
Rentekostnad	950 955	754 391
Utbetalinger	-515 279	-503 557
Avvik i estimat	- 635 430	1 066 835
Brutto pensjonsforpliktelse 31.12	50 108 124	45 945 403
Netto pensjonsforpliktelse	7 362 827	6 558 808
Beregnet AGA på netto pensjonsforpliktelse	1 038 159	924 792
Netto forpliktelse inkl. aga	8 400 986	7 483 600
Ikke resultatført actuariell gevinst/tap og planendring inkl. aga	- 158 847	47 646
Balanseført netto forpliktelse inkludert arbeidsgiveravgift	8 242 139	7 531 246
Økonomiske forutsetninger:	2022	2021
Diskonteringsrente	3,00%	1,90%
Forventet lønnvekst	3,50%	2,75%
Forventet G-reg/pensjonsreg.	3,25%	2,50%
Pensjonsregulering	2,63%	1,73%
Forventet avkastning	5,20%	3,70%
Amortiseringstid ikke resultatført actuariell gevinst/tap og planendring	12 år	12 år
Korridorstørrelse	10%	10%

Agder Renovasjon IKS

Konsern

Datterselskapet har tilsvarende pensjonsavtale hvor 3 ansatt er tilknyttet. Denne ytelsesbasert ordning ble lukket for nyinmeldelser fra 31.10.13. Alle nyansatte i datterselskapet vil ha en innskuddsbasert pensjonsordning gjennom KLP som tilfredsstiller lovens krav om Obligatorisk tjenstepensjon.

Pensjonskostnad:	2022	2021
Årets opptjening	4 603 280	4 414 693
Rentekostnad	1 004 475	796 313
Forventet avkastning	-1 593 412	-1 159 884
Adm. kostnader	135 212	130 495
Netto pensjonskostnad	4 149 555	4 181 617
Arbeidsgiveravgift netto pensjonskostnad	585 087	589 608
Resultatført estimatavvik	-	-
Resultatført planendring	-	-
Netto pensjonskostnad inkl. arbeidsgiveravgift	4 734 642	4 771 225

Spesifikasjon av brutto pensjonspremiefond - Beste estimat 31.12	2022	2021
Brutto pensjonspremiefond 01.01	41 648 442	35 653 048
Forfalt premie inkl. adm.	3 499 915	4 170 531
Administrasjonskostnad	-135 212	-130 495
Utbetalinger	-531 206	-514 959
Forventet avkastning	1 593 412	1 159 884
Avvik i estimat	-959 266	1 310 443
Brutto pensjonspremiefond 31.12	45 116 085	41 648 442

Spesifikasjon av brutto pensjonsforpliktelse – Beste estimat 31.12	2022	2021
Brutto pensjonsforpliktelse 01.01	48 529 382	42 684 728
Planendring	-	-
Årets opptjening	4 603 280	4 414 693
Rentekostnad	1 004 475	796 313
Utbetalinger	-531 206	-514 959
Avvik i estimat	- 945 794	1 148 607
Brutto pensjonsforpliktelse 31.12	52 660 137	48 529 382

Netto pensjonsforpliktelse	7 544 052	6 880 940
Beregnet AGA på netto pensjonsforpliktelse	1 063 711	970 213
Netto forpliktelse inkl. aga	8 607 763	7 851 153
Ikke resultatført aktuariell gevinst/tap og planendring inkl. aga	-158 847	47 646
Balansført netto forpliktelse inkludert arbeidsgiveravgift	8 448 916	7 898 799

Økonomiske forutsetninger:	2022	2021
Diskonteringsrente	3,00%	1,90%
Forventet lønnvekst	3,50%	2,75%
Forventet G-reg/pensjonsreg.	3,25%	2,50%
Pensjonsregulering	2,63%	1,73%
Forventet avkastning	5,20%	3,70%
Amortiseringstid ikke resultatført aktuariell gevinst/tap og planendring	12 år	12 år
Korridorstørrelse	10%	10%

Note 13 - Kassekreditt, pantstillelser og garantier m.v.

Det er ikke stillet sikkerhet i form av pant i selskapets eller konsernets driftsmidler pr 31.12.22.

Avsetning til etterdriftsfond skal dekke kostnadene ved avfallsdeponiene etter at deponering av avfall er avsluttet. Etterdriftsansvaret påløper i utgangspunktet i 30 år. På grunnlag av beregnede framtidige kostnader er det avsatt kr 15 705 043 pr 31.12.22.

I henhold til konsulentrapport utarbeidet av Sorlandskonsult AS i 2009, er bokført avsetning tilstrekkelig i forhold til fremtidig forpliktelse.

Note 14 - Budsjett morselskap

Driftsinntekter		Budsjett 2022
Salgsinntekt		115 900
Annen driftsinntekt		39 040
Sum inntekter		154 940
Driftskostnader		
Varekostnad		41 950
Innsamling avfall		35 750
Lønns- og personalkostnader		34 300
Avskrivning varige driftsmidler		12 300
Nedskrivning varige driftsmidler		-
Tap på fordringer		300
Annen driftskostnad		24 280
Sum driftskostnader		148 880
Driftsresultat		6 060
Gevinst salg maskiner og eiendom		-
Finansinntekter og finanskostnader		
Renteinntekt		800
Annen finansinntekt - utbytte		250
Rentekostnad		900
Annen finanskostnad		
Netto finansposter		150
Ordinært resultat før skattekostnad		6 210

Note 15 - Selvkostregnskap for husholdning, slam og næring

Etterkalkyle for de kommunale betalingstjenestene for renovasjon og slam i Agder Renovasjon IKS er utført i henhold til retningslinjer for beregning av selvkost for kommunale tjenester.

Selvkost innebærer at selskapets kostnader med disse tjenestene skal dekkes inn gjennom de gebyrene som abonnentene betaler.

Selvkostregnskapet opererer med enkelte prinsipper som er forskjellige fra selskapets ordinære driftsregnskap og vil således ikke være direkte sammenlignbare. Den største forskjellene fremkommer på finanspostene hvor det er forskjell på de regnskapsmessige finansposten og den kalkulatoriske renten som brukes i selvkost.

Agder Renovasjon IKS har også noe omsetning innenfor næringsavfall med videre, og dette inngår ikke i selvkostregnskapene.

Nedenfor vises årets etterkalkyle for Agder Renovasjon IKS på de aktuelle betalingstjenestene:

2022 Etterkalkyle selvkost	Husholdningsavfall	Slamtømming	Næringsavfall	Totalt
Gebyrinntekter	117 441 643	6 130 001	17 182 445	140 754 088
Øvrige driftsinntekter	19 730 643	17 031	2 342 653	22 090 326
Driftsinntekter	137 172 286	6 147 031	19 525 098	162 844 414
Direkte driftsutgifter	125 190 917	4 382 544	12 613 908	142 187 369
Avskrivningskostnad	11 134 589	215 923	1 324 930	12 675 442
Kalkulatorisk rente (3,54 %)	3 575 299	130 410	566 342	4 272 052
Driftskostnader	139 900 805	4 728 877	14 505 180	159 134 863
Overføringer av selvkostfond fra eierkommuner 1.1.2022	4 657 927	0	0	4 657 927
+/- Gevinst/tap ved salg/utrangering av anleggsmiddel	405 143	0	65 429	470 571
Resultat	2 334 550	1 418 154	5 085 346	8 838 050
Kostnadsdekning i %	98,0%	130,0%	134,6%	102,3%
Selvkostfond 01.01	6 852 970	1 421 710		8 295 141
+ Avsetning til selvkostfond	2 334 550	1 418 154	0	3 752 704
+ Kalkulert renteinntekt selvkostfond (1,96 %)	283 596	76 068	0	359 664
Selvkostfond 31.12 (inkl. rente på fond)	9 471 116	2 936 393		12 407 509

I forbindelse med at husholdningsrenovasjonen og slamrenovasjon ikke skal gi overskudd til selskapet er det foretatt en selvkostberegning på hva husholdningsrenovasjonen og slamrenovasjonen har kostet. Den gjennomførte analysen viser at inntekter fra abonnentene pr.31.12.22 er kr 9 471 116 mer enn selvkost på husholdningsrenovasjonen. Tilsvarende beløp for slamrenovasjonen er på kr 2 936 393 mer enn selvkost pr. 31.12.22.

Note 15 - kommunefordelingsnøkkel

Fordelingen av selvkost husholdningsavfall pr. kommune pr. 31. desember 2022.
Fordelingen bygger på innbyggertall pr. 30. juni 2022, i tråd med avtale med eierkommunene.

2022 Etterkalkyle selvkost	Totalt	Arendal	Grimstad	Froland
Folketall		60,11%	31,84%	8,05%
3044 Fastavfall kommuner	117 441 643	70 594 812	37 390 503	9 456 328
3190 Periodiseringer	-	-	-	-
Gebyrintekter	117 441 643	70 594 812	37 390 503	9 456 328
3*** øvrige salgsinntekter	19 284 418	11 591 969	6 139 680	1 552 769
80** Finansposter korrigeringer	446 225	268 228	142 067	35 930
Inntekter	137 172 286	82 455 009	43 672 250	11 045 027
4*** Varekostnad	70 361 872	42 294 905	22 401 473	5 665 494
5*** Lønnskostnad	27 992 907	16 826 689	8 912 247	2 253 971
6*** Annen driftskostnad	23 270 509	13 988 030	7 408 752	1 873 727
7*** Annen driftskostnad	3 565 629	2 143 319	1 135 208	287 102
Direkte kostnader	125 190 917	75 252 943	39 857 680	10 090 295
Avskrivningskostnader	11 134 589	6 693 062	3 544 977	896 550
Kalkulatorisk rente	3 575 299	2 149 132	1 138 286	287 881
Direkte kapitalkostnader	14 709 888	8 842 194	4 683 263	1 184 431
Sum kostnader	139 900 805	84 095 136	44 540 943	11 264 726
-/+ Korrigeringer av tidligere års feil (overtatt selvkost)	4 657 927	2 799 905	1 482 968	375 053
-/+ Gevinst/tap ved salg/utrangering av anleggsmidler	405 142	243 533	128 987	32 622
Resultat	2 334 550	1 403 311	743 263	187 977
Selvkostfond 01.01	6 852 970	4 119 358	2 181 815	551 797
+ Avsetning til selvkostfond	2 334 550	1 403 311	743 263	187 977
+ Kalkulert renteinntekt selvkostfond	283 596	170 471	90 290	22 835
Selvkostfond 31.12 (inkl. rente på fond)	9 471 116	5 693 139	3 015 368	762 608



Dato: 22.03.2023
Vår ref.: 23-0354
Saksbehandler: Ketil Raknes
Saksbeh. tlf: 41 32 07 33
Saksbeh. E-post: ketil@arevisjon.no
Deres ref:

Til representantskapet i Agder Renovasjon IKS

UAVHENGIG REVISORS BERETNING

Uttalelse om revisjonen av årsregnskapet

Konklusjon

Vi har revidert Agder Renovasjon IKS' årsregnskap som viser et overskudd for morselskapet på kr 8 101 452, og et overskudd for konsernet på kr 10 844 641. Årsregnskapet består av:

- selskapsregnskapet, som består av balanse per 31. desember 2022, resultatregnskap og kontantstrømoppstilling for regnskapsåret avsluttet per denne datoen og noter til årsregnskapet, herunder et sammendrag av viktige regnskapsprinsipper, og
- konsernregnskapet, som består av balanse per 31. desember 2022, resultatregnskap og kontantsstrømsoppstilling for regnskapsåret avsluttet pr denne datoen og noter, herunder et sammendrag av viktige regnskapsprinsipper.

Etter vår mening:

- oppfyller årsregnskapet gjeldende lovkrav
- gir selskapsregnskapet et rettviseende bilde av selskapets finansielle stilling per 31. desember 2022 og av dets resultater og kontantstrømmer for regnskapsåret avsluttet per denne datoen i samsvar med regnskapslovens regler, tilleggsbestemmelser i lov om interkommunale selskaper, forskrift om årsbudsjett, årsregnskap og årsberetning for interkommunale selskaper og god regnskapsskikk i Norge, og
- gir konsernregnskapet et rettviseende bilde av konsernets finansielle stilling per 31. desember 2022 og av dets resultater og kontantstrømmer for regnskapsåret avsluttet per denne datoen i samsvar med regnskapslovens regler, tilleggsbestemmelser i lov om interkommunale selskaper, forskrift om årsbudsjett, årsregnskap og årsberetning for interkommunale selskaper og god regnskapsskikk i Norge.

Grunnlag for konklusjonen

Vi har gjennomført revisjonen i samsvar med lov, forskrift og god kommunal revisjonsskikk i Norge, herunder de internasjonale revisjonsstandardene (ISA-ene). Våre oppgaver og plikter i henhold til disse standardene er beskrevet i *Revisors oppgaver og plikter ved revisjon av årsregnskapet*. Vi er uavhengige av selskapet slik det kreves i lov og forskrift, og har overholdt våre øvrige etiske forpliktelser i samsvar med disse kravene. Etter vår oppfatning er innhentet revisjonsbevis tilstrekkelig og hensiktsmessig som grunnlag for vår konklusjon.

Øvrig informasjon

Ledelsen er ansvarlig for informasjon i årsberetningen og øvrig informasjon. Øvrig informasjon består av informasjon i selskapets årsrapport bortsett fra årsregnskapet og revisjonsberetningen, men inkluderer ikke årsregnskapet og revisjonsberetningen. Vår konklusjon om årsregnskapet ovenfor dekker verken informasjon i årsberetningen eller øvrig informasjon, og vi attesterer ikke den øvrige informasjonen.

Postadresse	Besøksadresse	Telefon	E-post	Foretaksregisteret
Aust-Agder Revisjon IKS	Havnegaten 2	370 13 390	post@arevisjon.no	971 328 452
Postboks 63	4836 Arendal			
4801 Arendal				

I forbindelse med revisjonen av årsregnskapet er det vår oppgave å lese årsberetningen og øvrig informasjon. Formålet er å vurdere hvorvidt det foreligger vesentlig inkonsistens mellom årsberetningen, øvrig informasjon, årsregnskapet, samt den kunnskap vi har opparbeidet oss under revisjonen, eller hvorvidt informasjonen i årsberetningen eller øvrig informasjon ellers fremstår som vesentlig feil. Dersom vi hadde konkludert med at årsberetningen eller den øvrige informasjonen inneholder vesentlig feilinformasjon, er vi pålagt å rapportere det. Vi har ingenting å rapportere i så henseende.

Basert på kunnskapen vi har opparbeidet oss i revisjonen, mener vi at årsberetningen:

- inneholder de opplysningene som lov og forskrift krever, og
- at opplysningene om økonomi i årsberetningen stemmer overens med årsregnskapet.

Styret og daglig lederes ansvar for årsregnskapet

Styret og daglig leder er ansvarlig for å utarbeide årsregnskapet i samsvar med lov og forskrifter, herunder at det gir et rettviseende bilde i samsvar med regnskapslovens regler, tilleggsbestemmelser i lov om interkommunale selskaper, forskrift om årsbudsjett, årsregnskap og årsberetning for interkommunale selskaper og god regnskapsskikk i Norge. Ledelsen er også ansvarlig for slik intern kontroll den finner nødvendig for å kunne utarbeide et årsregnskap som ikke inneholder vesentlig feilinformasjon, verken som følge av misligheter eller utilsiktede feil.

Ved utarbeidelsen av årsregnskapet må ledelsen ta standpunkt til selskapets og konsernets evne til fortsatt drift og opplyse om forhold av betydning for fortsatt drift. Forutsetningen om fortsatt drift skal legges til grunn for årsregnskapet med mindre ledelsen har til hensikt å avvike konsernet eller det er sannsynlig at virksomheten vil bli avviklet.

Revisors oppgaver og plikter ved revisjonen av årsregnskapet

Vårt mål med revisjonen er å oppnå betryggende sikkerhet for at årsregnskapet som helhet ikke inneholder vesentlig feilinformasjon, verken som følge av misligheter eller utilsiktede feil, og å avgi en revisjonsberetning som inneholder vår konklusjon. Betryggende sikkerhet er en høy grad av sikkerhet, men ingen garanti for at en revisjon utført i samsvar med lov, forskrift og god kommunal revisjonsskikk i Norge, herunder ISA-ene, alltid vil avdekke vesentlig feilinformasjon som eksisterer. Feilinformasjon kan oppstå som følge av misligheter eller utilsiktede feil. Feilinformasjon blir vurdert som vesentlig dersom den enkeltvis eller samlet med rimelighet kan forventes å påvirke økonomiske beslutninger som brukerne foretar basert på årsregnskapet.

For videre beskrivelse av revisors oppgaver vises det til:

www.revisorforeningen.no/revisjonsberetninger

Uttalelse om andre lovmessige krav

Konklusjon om registrering og dokumentasjon

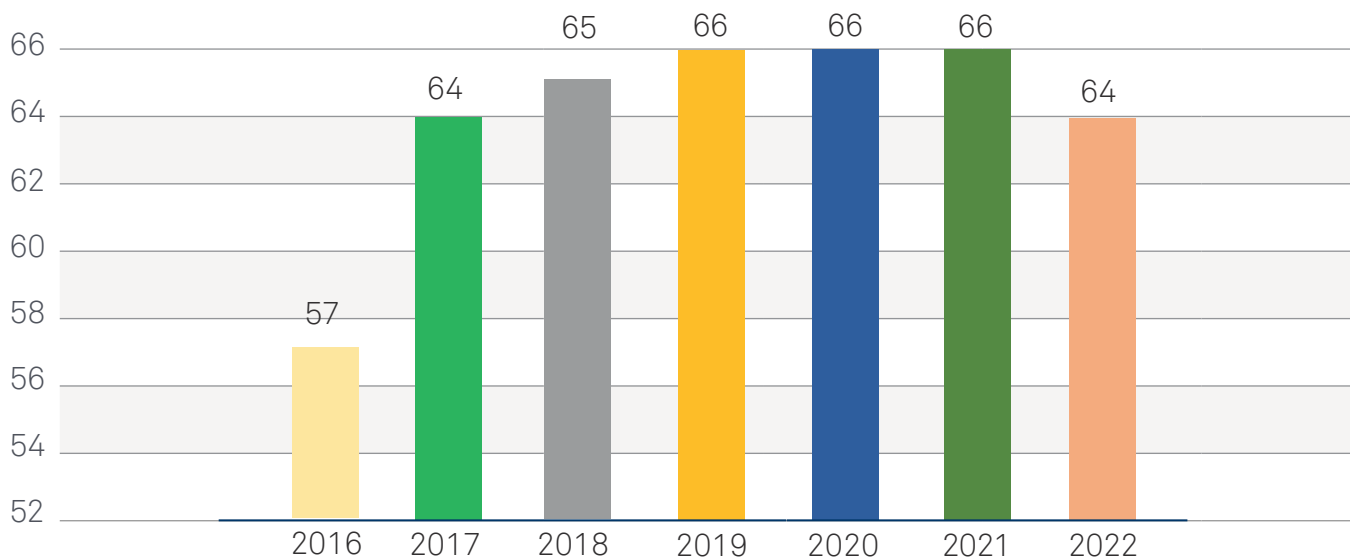
Basert på vår revisjon av årsregnskapet som beskrevet ovenfor, og kontrollhandlinger vi har funnet nødvendig i henhold til internasjonal standard for attestasjonsoppdrag (ISAE) 3000 «Attestasjonsoppdrag som ikke er revisjon eller forenklet revisorkontroll av historisk finansiell informasjon», mener vi at ledelsen har oppfylt sin plikt til å sørge for ordentlig og oversiktlig registrering og dokumentasjon av selskapets regnskapsopplysninger i samsvar med lov og god bokføringskikk i Norge.



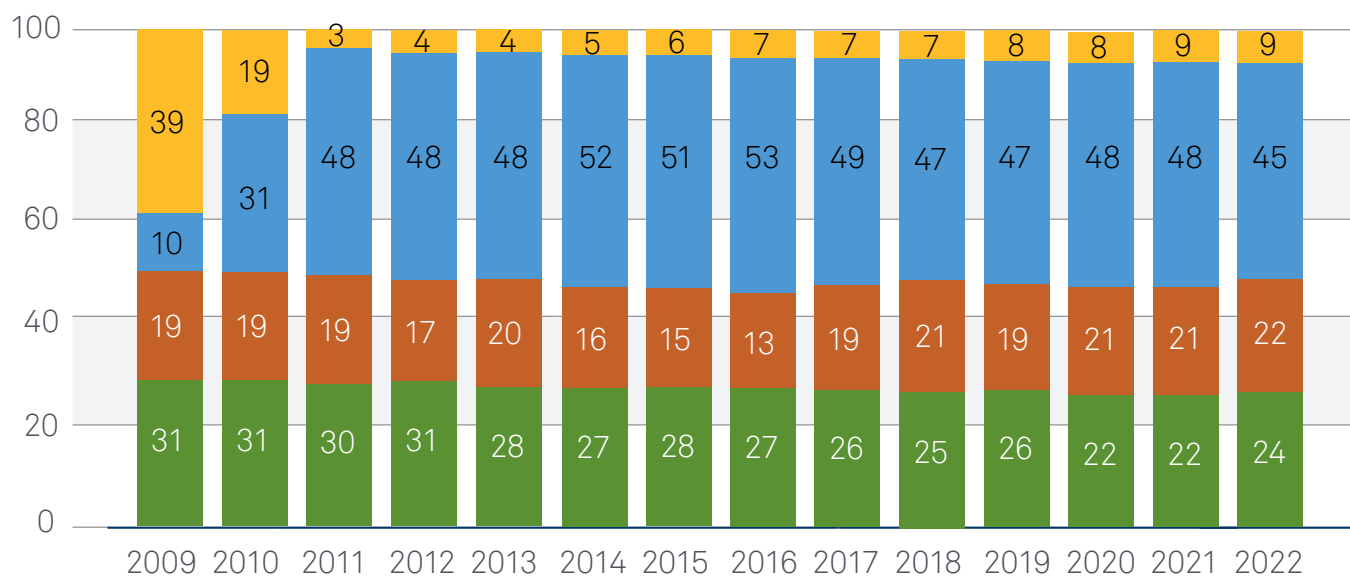
Ketil Raknes
statsautorisert revisor

Statistikk

Innsamlet husholdningsavfall - % til gjenvinning

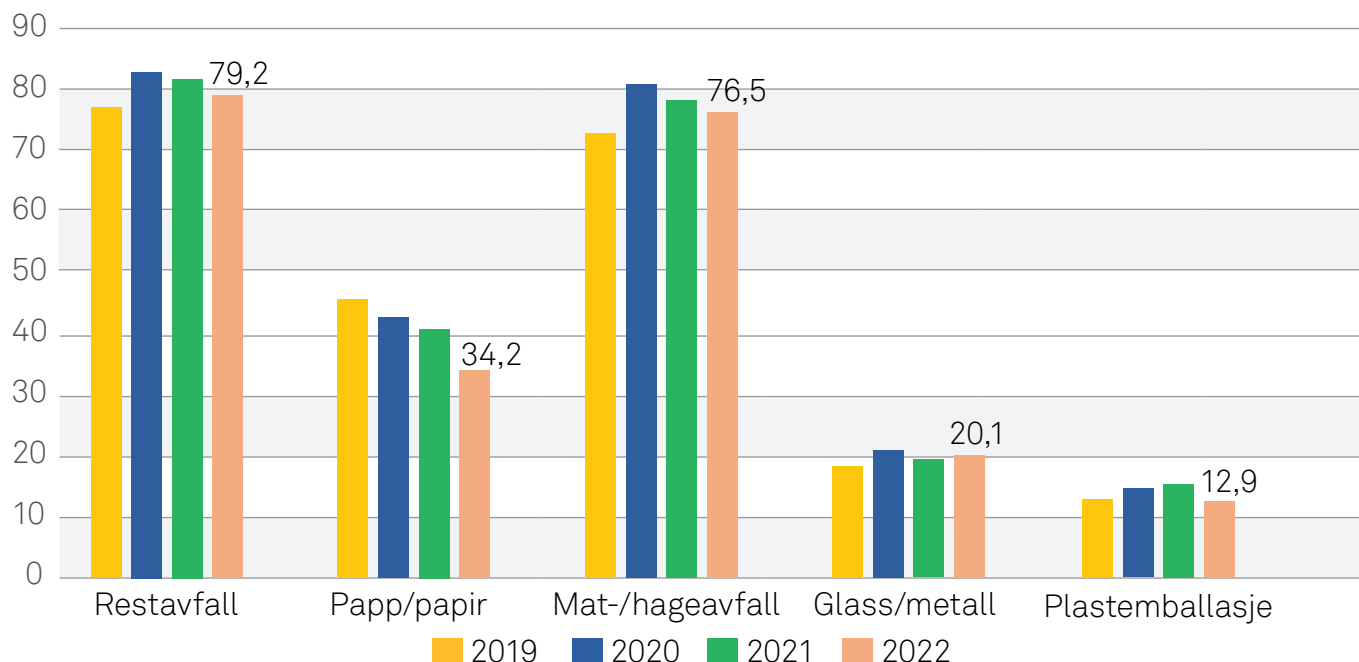


Hva skjedde med husholdningsavfallet (%)

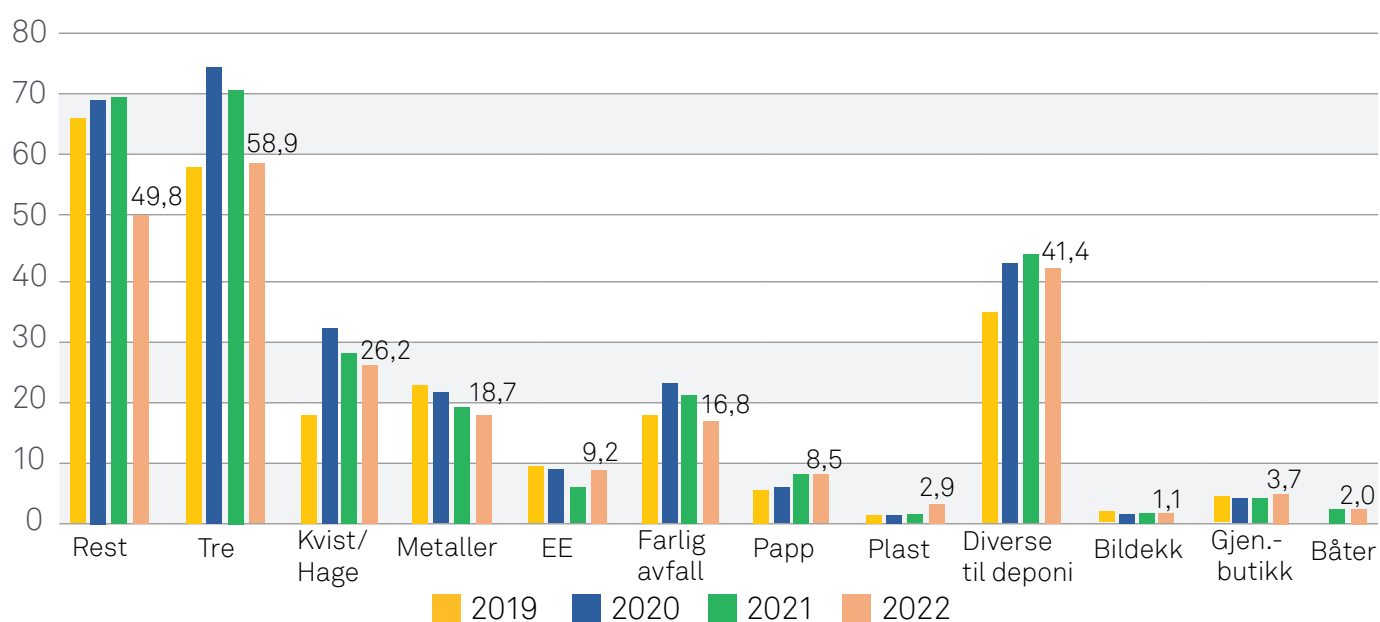


Materialgjenvinning Kompostering Energiutnyttelse Deponi

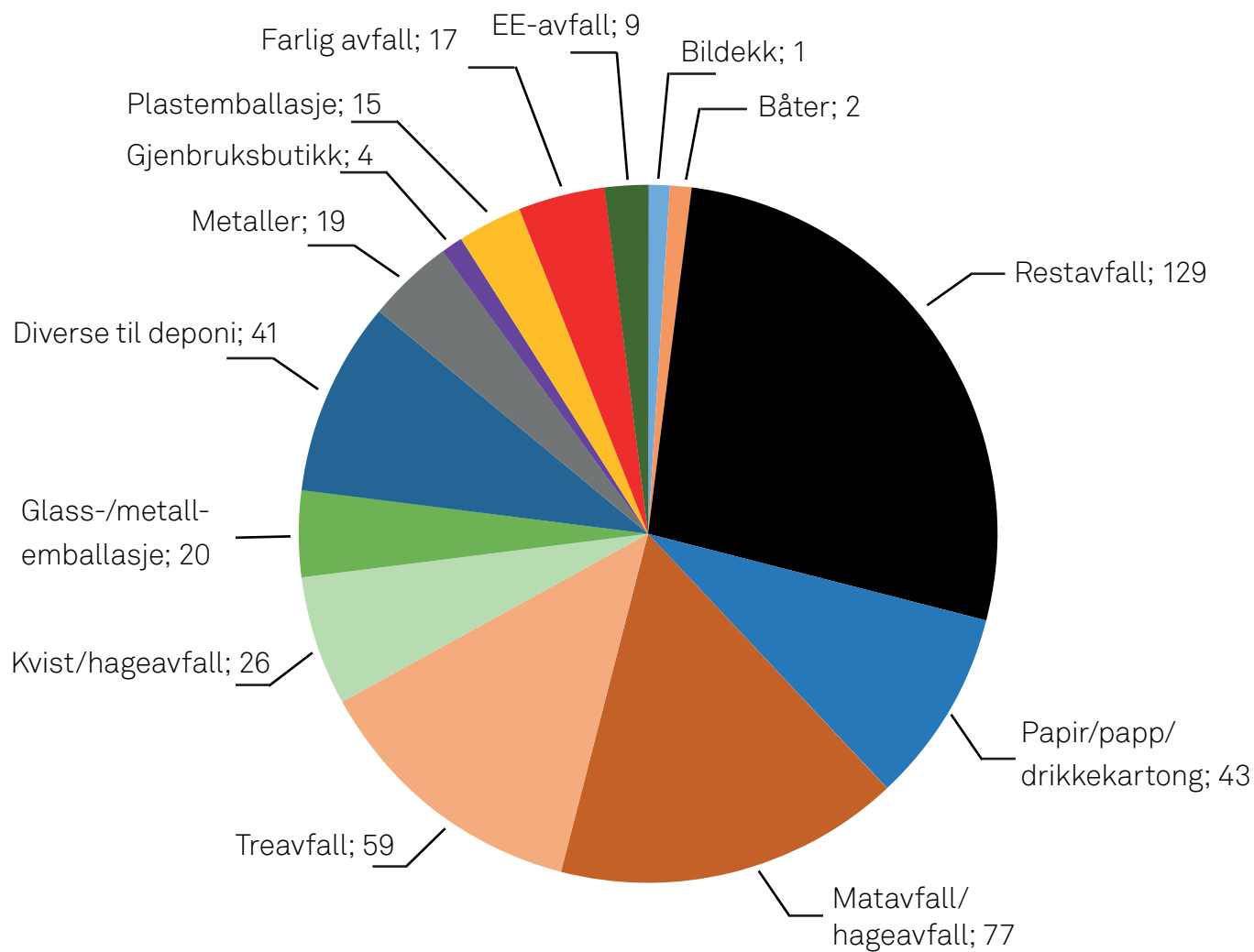
Innsamlet husholdningsavfall - kg pr innbygger pr år



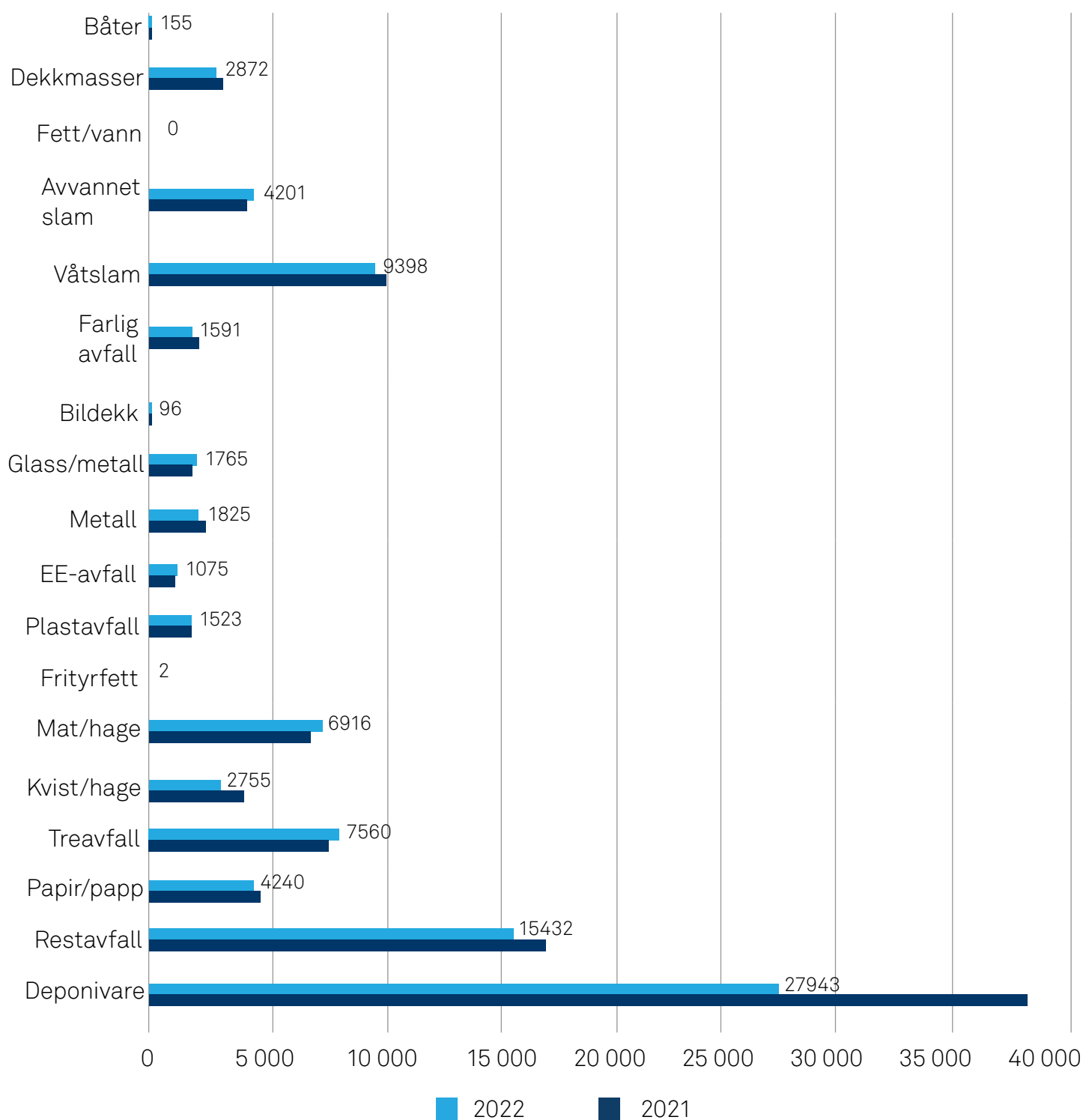
Husholdningsavfall levert til avfallsmottak - kg pr innbygger pr år




Husholdningsavfall (kg) pr innbygger pr år




Totalt mengder (tonn) husholdningsavfall og næringsavfall fordelt på avfallstype




Totalt mengde (tonn) husholdningsavfall og næringsavfall pr år



Redusere

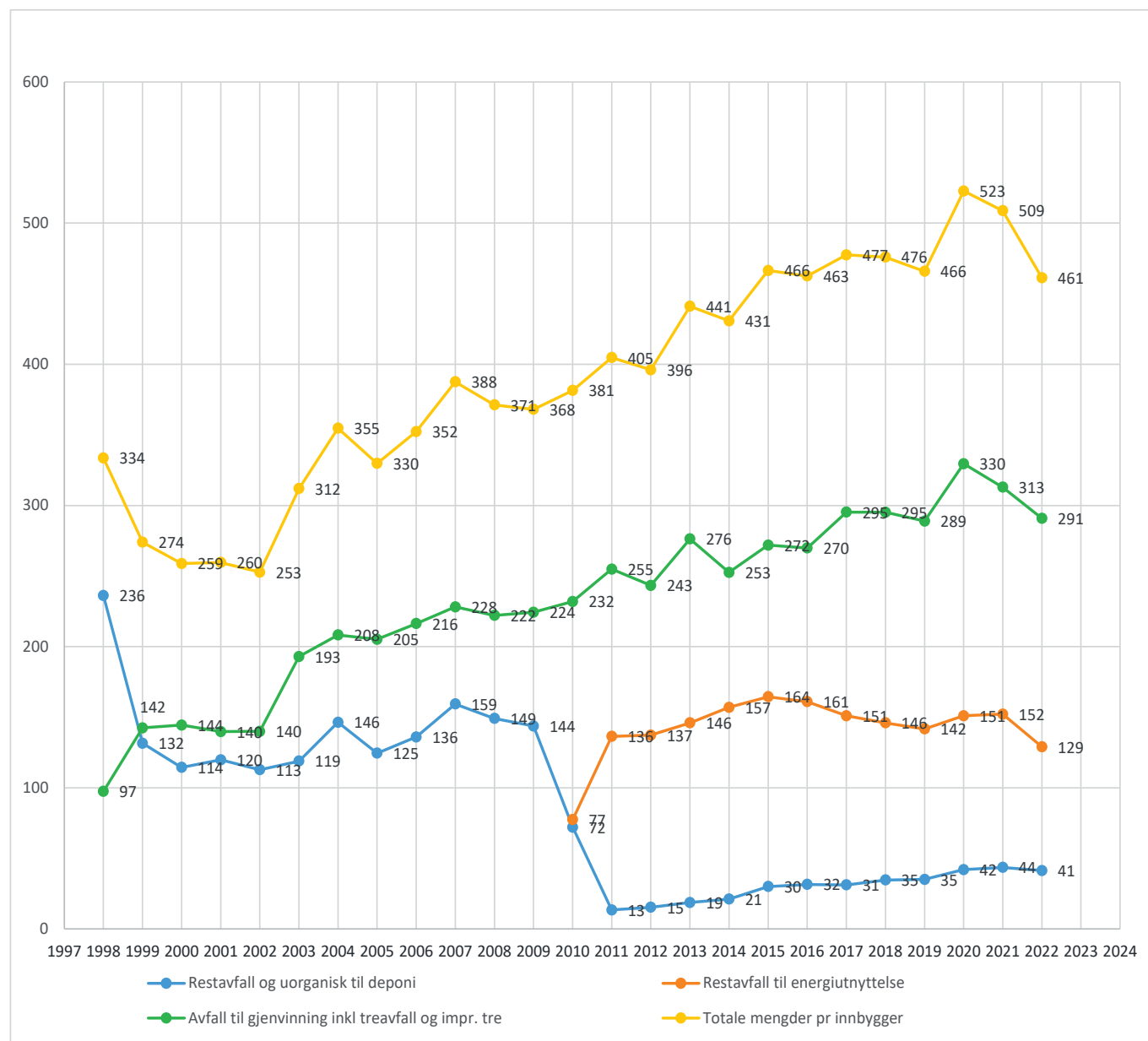


Gjenbruke



Resirkulere

Husholdningsavfall (kg) pr innbygger pr år





Agder Renovasjon IKS

-best for miljøet!

Agder Renovasjon IKS - Kristian Birkelands trasé 26 - 4849 Arendal

www.agderrenovasjon.no